


Auswechselungen und Nullerwechsel bei Mannschafts- und Ligawettbewerben

Wechsel während und vor der Serie (Nullerwechsel) können eigenständig durch die Spieler an den Tablets erfolgen.

Wenn von der Spielleitung die Tischeinteilung veröffentlicht wurde, findet sich am Tisch zunächst noch der Teilnehmer der ursprünglich auf dieser Position starten sollte.



Mannschaftswettbewerb 2025
Spieltag 1 - Serie 1 - Warten auf Blattfreigabe

Tisch 1 
Platz 1

 Dieser Tisch

 Tischeinteilung

Teilnehmer an diesem Tisch

Platz 1  14.04.011 - Skatfreunde Gräfenhausen
Dechert, Sascha

☐ Anwesend

Der Auswechselspieler kann dennoch auf die Anwesenheit bei seinem Mannschaftskollege klicken.

Nach der erfolgten Blattfreigabe, öffnet sich am Tablet automatisch eine Maske, zur Durchführung des Nullerwechsels:

#	Grundwert	mit Spitzen	ohne Spitzen	Hand	Schneider	- angesagt	Schwarz	- angesagt	Offen	Spielwert		Sascha Dechert			Eins Gegenspieler			Zwei Gegenspieler			Eingep. Spiele
										+	-	0	0	0	0	0	0	0	0		
																				Platz 1	
1																					
2																					
3																					
4																					
5																					
6																					
7																					
8																					
9																					
10																					
11																					
12																					
13																					
14																					
15																					
16																					
17																					
18																					

Nullerwechsel durchführen

1 Spieler wählen

2 Auswechselspieler wählen

Wähle den Spieler für den ein Nullerwechsel durchgeführt werden soll und klicke dann auf Weiter. Wenn es keine weiteren Nullerwechsel gibt, dann klicke auf "Alle Nullerwechsel durchgeführt."

- ☐ 14.04.011 - Skatfreunde Gräfenhausen
Dechert, Sascha
- ☐ 14.04.012 - 1. SC Dieburg
Gegenspieler, Eins
- ☐ 14.04.014 - Pik As + Zehn Babenhausen
Gegenspieler, Zwei

Weiter

Alle Nullerwechsel durchgeführt

Alleinspieler wählen
Spiel 1

Tabellen anzeigen

Nullerwechsel durchführen

Verbleibende Spielzeit
119:59

Wenn der gewünschte Spieler ausgewählt wird und auf "Weiter" geklickt wird, stehen die möglichen Auswechselspieler zur Verfügung:

Nullerwechsel durchführen

✓ Spieler wählen

2 Auswechselspieler wählen

Wähle den Auswechselspieler der für "Dechert, Sascha" eingewechselt werden soll und klicke dann auf "Wechsel durchführen".

- ☐ 14.04.011 - Skatfreunde Gräfenhausen
Auswechsel, Spieler

Wechsel durchführen

Abbrechen

Wenn dieser ausgewählt wurde, und auf "Wechsel durchführen" geklickt wird, gelangt man erneut an den Anfang des Dialoges, in dem nun auch der gerade eingewechselte Teilnehmer zu finden ist:

Nullerwechsel durchführen

1


Spieler wählen

2

Auswechselspieler wählen


Wähle den Spieler für den ein Nullerwechsel durchgeführt werden soll und klicke dann auf Weiter. Wenn es keine weiteren Nullerwechsel gibt, dann klicke auf "Alle Nullerwechsel durchgeführt."

☐




14.04.011 - Skatfreunde Gräfenhausen
Auswechsel, Spieler

☐



14.04.012 - 1. SC Dieburg
Gegenspieler, Eins

☐



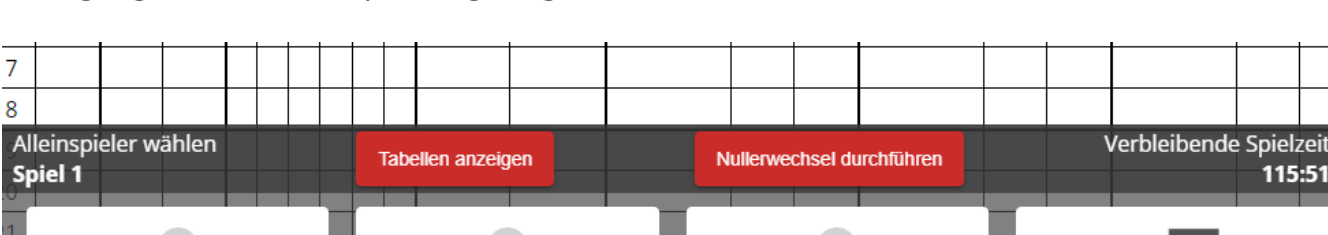
14.04.014 - Pik As + Zehn Babenhausen
Gegenspieler, Zwei

Weiter

Alle Nullerwechsel durchgeführt

Entweder kann nun ein weiterer Wechsel durchgeführt werden, oder der Dialog über "Alle Nullerwechsel durchgeführt" oder durch ein Klick außerhalb des Dialoges geschlossen werden.

Wenn dies aus Versehen passiert ist, steht die Funktion "Nullerwechsel durchführen" so lange Verfügung bis das erste Spiel eingetragen wurde:



Nachdem das erste Spiel eingetragen wurde, steht an der gleichen Stelle "Spielerwechsel durchführen":



Dadurch öffnet sich der gleiche Dialog, bei dem ich die dann zur Verfügung stehenden Auswechselspieler auswählen kann.

Spielerwechsel durchführen

1 Spieler wählen

2 Auswechselspieler wählen

Wähle den Spieler der ausgewechselt werden soll und klicke dann auf "Weiter".

- ☒  14.04.011 - Skatfreunde Gräfenhausen
Auswechsel, Spieler
- ☐  14.04.012 - 1. SC Dieburg
Gegenspieler, Eins
- ☐  14.04.014 - Pik As + Zehn Babenhausen
Gegenspieler, Zwei

Weiter


Abbrechen

Spielerwechsel durchführen

✓ Spieler wählen

2 Auswechselspieler wählen

Wähle den Auswechselspieler der für "Auswechsel, Spieler" eingewechselt werden soll und klicke dann auf "Wechsel durchführen".

- ☐  14.04.011 - Skatfreunde Gräfenhausen
Dechert, Sascha

Wechsel durchführen

Abbrechen

Falsch durchgeführte Nullerwechsel können bis zur Eingabe des ersten Spiels direkt am Tisch über den gleichen Dialog rückgängig gemacht werden. Nach Eintragung des ersten Spiels oder auch die Wechsel während der Serie können von der Spielleitung bearbeitet werden.

Revision #2

Created 6 September 2022 11:35:10 by Mathias Dechert

Updated 7 September 2022 13:51:47 by Mathias Dechert