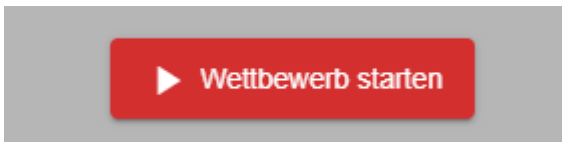
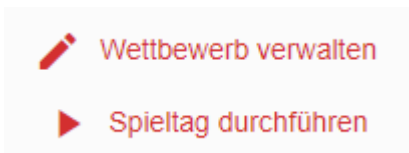


Ligawettbewerb - Dezentrale Spieltage freigeben (Staffelleiter)

Nachdem du als Staffelleiter den Wettbewerb vorbereitet hast und die entsprechenden Funktionscodes an die Spielorte verteilt hast, musst du den **"Wettbewerb starten"**. Dies kann im entsprechenden Wettbewerb gemacht werden, der entweder unter dem **Menüpunkt "Wettbewerbe verwalten"** oder unter **"Meine Wettbewerbe"** zu öffnen ist:








Danach siehst du unter dem Menüpunkt **"Meine Wettbewerbe"** die beiden Punkte **"Wettbewerb verwalten"** und **"Spieltag durchführen"**:



Unter dem **Menüpunkt "Spieltag durchführen"** siehst du alle Spieltage und alle Spielorte in der Übersicht:

Spieltage	
	Spieltag 5 - 08.09.2019 Nicht gestartet
	Spieltag 4 - 07.09.2019 Nicht gestartet
	Spieltag 3 - 25.06.2022 Nicht gestartet
	Spieltag 2 - 25.05.2022 Nicht gestartet
	Spieltag 1 - 30.03.2022 (dezentral) Vorbereitet

Wenn du auf den vorbereiteten Spieltag klickst, kannst du diesen "**Spieltag freischalten**". Dadurch können dann die einzelnen Spielorte ihren Spieltag vor Ort durchführen.

Spielorte	
	Gruppe 1 Spielort 1
	Gruppe 2 Spielort 2
	Gruppe 3 Spielort 3
	Gruppe 4 Spielort 4
<div>  Spieltag freischalten </div>	

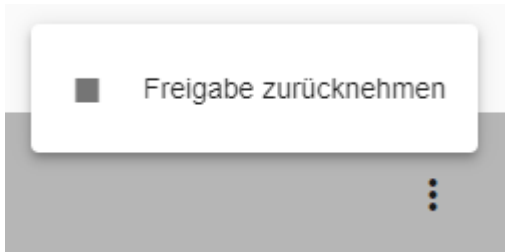
Der Status des Spieltages hat sich dadurch geändert und lautet jetzt "Bereit zum Starten".



Spieltag 1 - 30.03.2022 (dezentral)

Bereit zum Starten

Wenn die Freischaltung wieder zurück genommen werden soll, kannst du das über das 3-Punkt Menü und den Menüpunkt "**Freigabe zurücknehmen**" machen.



Als Staffelleiter kannst du auf jeden Spielort zugreifen und siehst dort den gleichen Status und kannst die gleichen Funktionen wie am Spielort ausführen.

Revision #9

Created 4 April 2022 21:42:24 by Mathias Dechert

Updated 6 April 2022 18:03:27 by Mathias Dechert