

Tablets zuordnen

Hier erfährst du, wie du die Tablets für eine gewisse Funktion zuordnest. z.B. die Tablets zur Erfassung der Ergebnisse an den Spieltischen.

- [Tabletzuordnung für Spieltische und andere Funktionen](#)

Tabletzuordnung für Spieltische und andere Funktionen

Die Tablets für die Erfassung der Spielergebnisse werden in einem Wettbewerb einem bestimmten Tische zugeordnet . Neben den Tablets zur Spielerfassung gibt es weitere Funktionen die einem Tablet zugewiesen werden können. Der Ablauf ist identisch und wird hier ebenfalls beschrieben.

Die Zuordnung kann entweder über einen 7-stelligen Funktionscode erfolgen, der an dem entsprechenden Tablet eingetragen werden muss oder alternativ kann ein QR-Code mit dem Tablet abfotografiert werden. Details weiter unten.

Es ist nicht notwendig eine Zuordnung wieder aufzuheben, solange der Wettbewerb läuft! Die Zuordnung bleibt auch an den folgenden Spieltagen bestehen. Es handelt sich somit um eine einmalige Aktion die hier durchzuführen ist.

Funktionscode / QR-Code auslesen / erzeugen

In dem jeweiligen Wettbewerb unter "**Wettbewerbe verwalten**" ist der Reiter "**Tabletzuordnung**" zu öffnen. Dort können die entsprechenden Funktionscodes / QR-Codes ausgelesen werden, die benötigt werden.

Am besten öffnest du diesen Reiter mit einem separaten Spielleiter Tablet, Handy oder aber bequem am PC unter <https://app.skatguru.de>.

Für die Spiellistenführung, belässt du unter "**Funktion**" **Listenführer** und schreibst die entsprechende Tischnummer unter "Tisch". Hierdurch verändert sich der QR-Code und der 7-stellige Funktionscode. Jeder Tisch hat einen eindeutigen Funktionscode und QR-Code.


Wettbewerb
Serien
Einzelwertungen
Teilnehmer (28)
Verlustspielgeld
Spielleiter
Tabletzuordnung

Auswahl

Funktion *
Listenführer

Tisch *
1

Funktionscode



ZR57IVF

Weitere Funktionen


Es ist weiterhin möglich andere Funktionen zu vergeben. Zur Auswahl steht der Spielleiter und der Kassierer.

Auswahl

Funktion *
Listenführer

Tisch *
1

Spielleiter
Kassierer



Der **Kassierer** kann lediglich Verlustspielgeld kassieren und Ergebnisse ansehen ohne sie ändern zu können. Insbesondere im Verein, ist es nicht wirklich notwendig, diese Funktion gesondert zu vergeben, da diese Berechtigung auch bei der Funktion Spielleiter beinhaltet ist.

Der **Spielleiter** kann neue Spieltage anlegen und starten, Serien starten, die Tischeinteilungen ändern und das Blatt freigeben. Weiterhin kann er das Verlustspielgeld kassieren, Serien und Spieltag stoppen, Listen anzeigen und ändern auch wenn die Listen bereits abgeschlossen sind und am Ende die Serien abschließen.

Somit kann diese Rolle alle Funktionen ausführen, die man erhält wenn man über die **Mitgliederpflege die Berechtigung "Spieltage durchführen"** zugeordnet bekommt. Der Vorteil die Funktion über den Funktionscode ausführen zu lassen ist, dass man nicht seinen persönlichen Zugang weitergeben muss, wenn man nicht persönlich vor Ort ist und keiner im Verein einen SkatGuru Benutzer hat. Über diesen Funktionscode kann der Verein, die Mitglieder und die Wettbewerbe nicht verwaltet werden.

Ein dauerhafter Vertreter / Berechtigte im Verein sollte dies immer über sein persönlichen Zugang machen und die benötigten Berechtigungen **#Link#** erhalten.

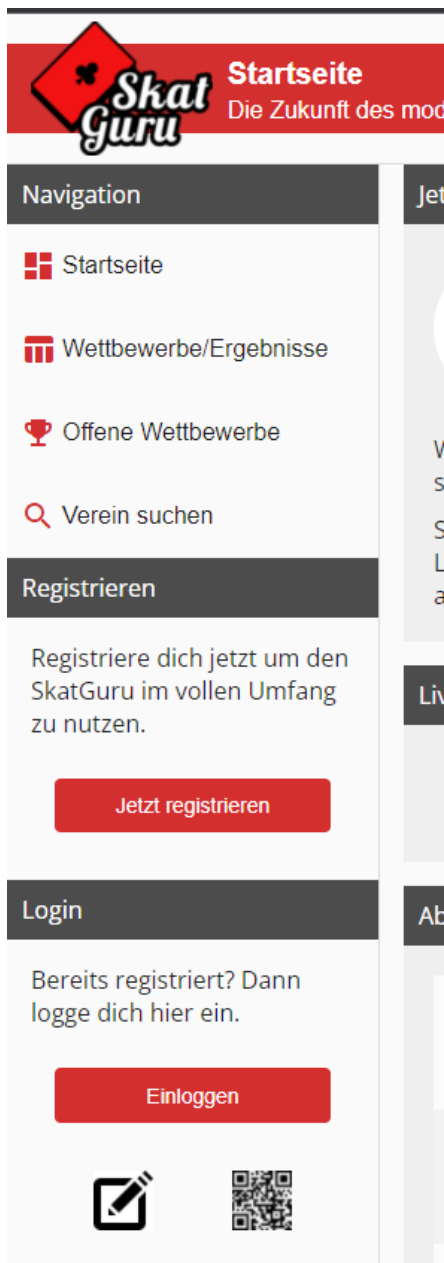
Funktionscode löschen und neu generieren

Die Funktionscodes behalten ihre Gültigkeit und ändern sich nicht durch z.B. das Verlassen der App oder der Seite. Ausschließlich über den **Button "Funktionscode neu generieren"** wird ein einzelner Funktionscode für die eingestellte Auswahl gelöscht und neu vergeben. Dies sollte aber nur in dem Fall genutzt werden, wenn z.B. jemand unberechtigt Zugriff auf einen Funktionscode erhalten hat:



Funktionscode / QR-Code an einem Tablet verwenden

Öffne an dem jeweiligen Tablet die SkatGuru App. Dort kannst du dich ohne Registrierung oder Einloggen über den Funktionscode anmelden. Solltest du bereits eingeloggt sein, musst du dich wieder abmelden damit du auf der Startseite das linke Menü wie folgt siehst:



Zum **Anmelden über den 7-stelligen Funktionscode** klicke auf der Startseite im Menü auf der linken Seite auf das folgende Symbol:



Dadurch öffnet sich eine Eingabemaske, in die du den Funktionscode eingeben kannst:



Bei deinem Konto anmelden

Benutzer-Login

Funktionscode

Funktionscode

|

Einloggen

Zum **Anmelden über den QR-Code** klicke auf der Startseite im Menü auf der linken Seite auf das folgende Symbol:



Dadurch öffnet sich die Foto-Kamera deines Gerätes. Wenn dies zum ersten Mal gemacht wird, wird das Gerät bzw. die SkatGuru App um Erlaubnis fragen. Bestätige, dass die Kamera genutzt werden darf.

Standardmäßig sollte die Kamera auf der Rückseite des Tablets aktiviert werden. Wenn das Gerät auf einem Tisch liegt, siehst du somit erstmal schwarz. Nimm das Gerät in die Hand und fotografiere den entsprechenden QR-Code von deinem anderen Gerät ab. Sobald der QR-Code erkannt wurde, wechselt die Ansicht automatisch.

Tablet Zuordnung aufheben

Wenn die Zuordnung an einem Tablet aufgehoben werden soll, erfolgt das über das nachfolgende Symbol. Je nach aktueller Ansicht befindet es sich oben oder unten rechts. Hierdurch gelangst du

wieder zur Startseite.



Alle Tablet Zuordnungen nach Abschluss des Wettbewerbs aufheben

Wenn ein Wettbewerb beendet ist und über "Wettbewerbe verwalten" abgeschlossen wurde, steht auf dem Reiter "Tabletzuordnung" die Funktion "Alle Geräte abmelden" zur Verfügung. Mit dieser Funktion können alle zugeordneten Geräte auf einmal abgemeldet werden. Sollte ein Gerät aktuell nicht eingeschaltet sein, erfolgt die Abmeldung sobald das Gerät das nächste Mal eingeschaltet wird.

Alle Geräte abmelden

☐ Durch das Setzen des Hakens werden alle Geräte abgemeldet, die über einen Funktionscode für diesen Wettbewerb angemeldet sind. Wenn der Haken wieder heraus genommen wird, werden die aktuell nicht angeschalteten Geräte auch nicht abgemeldet.